

株主メモ

事業年度 4月1日～翌年3月31日

期末配当金受領
株主確定日 3月31日

中間配当金受領
株主確定日 9月30日

定時株主総会 毎年6月

株主名簿管理人 三菱UFJ信託銀行株式会社

同連絡先 三菱UFJ信託銀行株式会社 証券代行部
東京都府中市日鋼町1-1
電話 0120-232-711 (通話料無料)
郵送先 〒137-8081 新東京郵便局私書箱第29号
三菱UFJ信託銀行株式会社 証券代行部

上場証券取引所 東京証券取引所

公告の方法 電子公告により行う
公告掲載URL <http://www.ijtt-hd.co.jp/>
(ただし、電子公告をすることができない事故、その他のやむを得ない事由が生じたときは、日本経済新聞に公告いたします。)

 IJTテクノロジーホールディングス株式会社

〒108-0075 東京都港区港南一丁目8番27号 日新ビル11階
Tel.03-5715-2681 (代表)
<http://www.ijtt-hd.co.jp>

(ご注意)

1. 株主様の住所変更、買取請求その他各種お手続きにつきましては、原則、口座を開設されている口座管理機関(証券会社等)で承ることとなっております。口座を開設されている証券会社等にお問い合わせください。株主名簿管理人(三菱UFJ信託銀行)ではお取り扱いできませんのでご注意ください。
2. 当社と株式会社アイメタルテクノロジー、自動車部品工業株式会社、テーデーエフ株式会社の株式移転の効力発生日の前日である平成25年9月30日において各社の株式を特別口座でご所有の場合、株式移転前の各社の株主名簿管理人が特別口座の口座管理機関となっております。特別口座に記載された株式に関する各種お手続きにつきましては、下記特別口座の口座管理機関にお問い合わせください。なお、特別口座の口座管理機関の全国各支店にてもお取り扱いいたします。
3. 上記3社の未受領の配当金につきましては、三菱UFJ信託銀行本支店でお支払いいたします。

(旧)テーデーエフ株式会社株式にかかる特別口座の口座管理機関
三井住友信託銀行株式会社
・同連絡先 三井住友信託銀行株式会社 証券代行部
〒168-0063 東京都杉並区和泉二丁目8番4号
Tel.0120-782-031 (通話料無料)

(旧)株式会社アイメタルテクノロジー及び自動車部品工業株式会社株式にかかる特別口座の口座管理機関
三菱UFJ信託銀行株式会社
・同連絡先 三菱UFJ信託銀行株式会社 証券代行部
東京都府中市日鋼町1-1
電話 0120-232-711 (通話料無料)
郵送先 〒137-8081 新東京郵便局私書箱第29号
三菱UFJ信託銀行株式会社 証券代行部



見やすく読みまちがえにくい
ユニバーサルデザインフォント
を採用しています。

IJTT REPORT

平成30年3月期第2四半期株主通信

IJTテクノロジーホールディングス株式会社

証券コード：7315

グループ企業理念

PHILOSOPHY

私たちIJTTグループは、「ものづくり」の技術を極めお客様の事業発展に貢献していきます。

グループのチームワークをベースに、環境と調和した先進技術に挑戦し、信頼される「ものづくり」のパートナーとしてお客様に貢献していきます。

グローバルに広がる事業環境において、持続的成長を実現し、企業価値を高めていくことで、国際社会に貢献していきます。

グループ経営指針

「鍛えて 固めて 磨いて形に」
グループの固い結束と柔らかい発想で、世界に誇れる技術と品質を磨き上げ、新しい価値をお客様に提供します。

グループ行動指針

私たちはIJTTグループの一員として

- ・自ら考え、自ら発信し、自ら行動します。
- ・仲間と切磋琢磨し、挑戦を通じてお互いに成長します。
- ・常にお客様の目線で発想します。
- ・環境を意識し、限りある資源を大切にします。



代表取締役会長
水谷 春樹

代表取締役社長
原田 理志

株主の皆様におかれましては、平素より格別のご理解とご支援をいただきまして、まことにありがとうございます。

平成29年9月30日をもちまして第5期の第2四半期を終了いたしましたので、事業の概況等をご報告申し上げます。

当第2四半期連結累計期間におけるわが国の経済は、海外情勢に不透明感が残るものの、企業収益や雇用・所得環境の改善を背景に景気は緩やかな回復基調が続きました。

トラック市場におきましては、国内の需要は底堅く推移するとともに、海外はアジア新興国で需要が回復しました。また、建設機械市場におきましては、国内では排

連結業績サマリー

| | 当第2四半期 | 前年同期比 | 当期（予想） | 前期比 |
|--------------------------|--------|--------|---------|--------|
| 売上高 | 770億円 | 16.1%増 | 1,570億円 | 12.7%増 |
| 営業利益 | 38億円 | 72.1%増 | 75億円 | 36.3%増 |
| 経常利益 | 41億円 | 87.0%増 | 80億円 | 36.9%増 |
| 親会社株主に帰属する 四半期（当期）純利益 | 26億円 | 88.6%増 | 50億円 | 42.8%増 |

ガス規制の駆け込みによる油圧ショベルの需要が増加し、海外では中国の公共事業の影響にともない需要が大幅に増加するとともに、アジア大洋州でも資源国を中心に需要は好調に推移しました。

このような情勢下、当第2四半期連結累計期間の売上高は77,030百万円と前年同期に比べ10,683百万円（16.1%）の増収、営業利益は3,859百万円と前年同期に比べ1,617百万円（72.1%）の増益、経常利益は4,190百万円と前年同期に比べ1,950百万円（87.0%）の増益、親会社株主に帰属する四半期純利益につきましては2,670百万円と前年同期

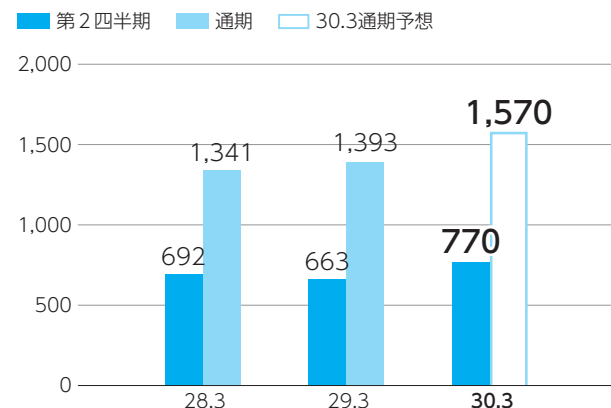
に比べ1,254百万円（88.6%）の増益となりました。

当期の配当につきましては、当第2四半期連結累計期間における業績動向を踏まえ、中間配当を前期に比べ3円増額し、1株あたり7円とさせていただきます。また、期末配当は前期に比べ2円増額し、1株当たり7円を予定しております。

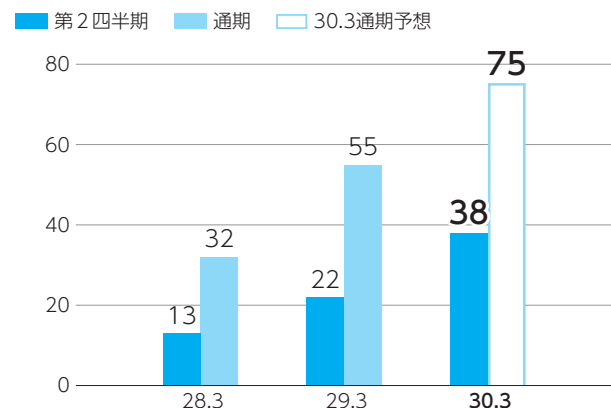
株主の皆様におかれましては、今後ともより一層のご支援を賜りますようお願い申し上げます。

◆ 決算ハイライト

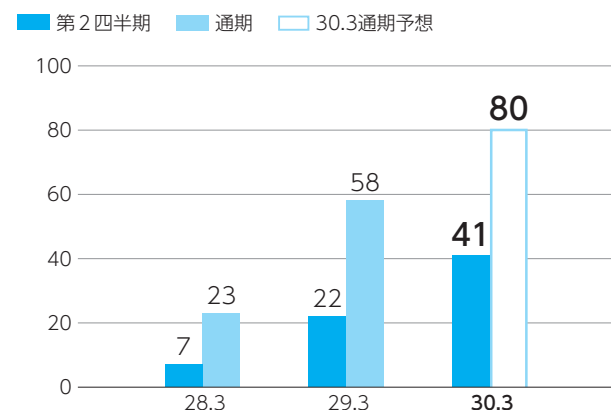
売上高 (単位：億円)



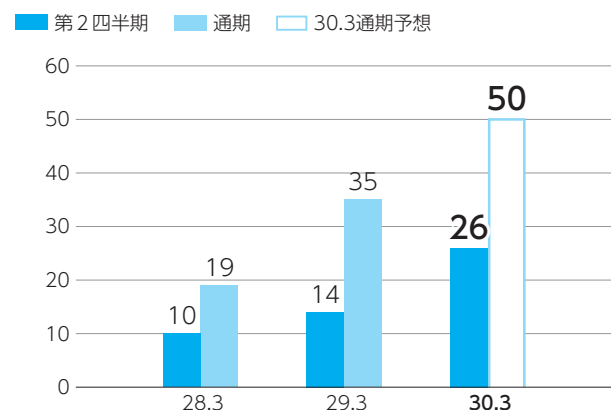
営業利益 (単位：億円)



経常利益 (単位：億円)



親会社株主に帰属する四半期(当期)純利益 (単位：億円)



※ 当期の見通しにつきましては、現時点で入手可能な情報に基づき、当社が合理的と判断した見通しであり、世界経済の情勢や市場の動向、為替相場の変動などリスクや不確実性を含んでおります。実際の業績はこれら見通しと大きく異なる場合がありますので、この当期見通しに全面的に依拠して投資等の判断を行うことは差し控えるようお願いいたします。

◆ 四半期連結貸借対照表

(単位：百万円)

| 科目 | 当第2四半期 平成29年9月30日現在 | 前期末 平成29年3月31日現在 | 科目 | 当第2四半期 平成29年9月30日現在 | 前期末 平成29年3月31日現在 |
|-------------|------------------------|---------------------|--------------|------------------------|---------------------|
| 資産の部 | | | 負債の部 | | |
| 流動資産 | 48,486 | 43,668 | 流動負債 | 37,363 | 34,397 |
| 固定資産 | 69,345 | 70,022 | 固定負債 | 11,473 | 12,934 |
| 有形固定資産 | 60,659 | 61,362 | 負債合計 | 48,836 | 47,332 |
| 無形固定資産 | 709 | 744 | 純資産の部 | | |
| 投資その他の資産 | 7,975 | 7,916 | 株主資本 | 62,890 | 60,350 |
| | | | その他の包括利益累計額 | 608 | 674 |
| | | | 非支配株主持分 | 5,497 | 5,334 |
| | | | 純資産合計 | 68,995 | 66,359 |
| 資産合計 | 117,832 | 113,691 | 負債純資産合計 | 117,832 | 113,691 |

※ 記載金額は、百万円未満の端数を切り捨てて表示しております。

◆ 四半期連結損益計算書

(単位：百万円)

| 科目 | 当第2四半期 平成29年4月1日から 平成29年9月30日まで | 前第2四半期 平成28年4月1日から 平成28年9月30日まで |
|----------------------|---------------------------------------|---------------------------------------|
| 売上高 | 77,030 | 66,347 |
| 売上原価 | 68,661 | 59,884 |
| 売上総利益 | 8,369 | 6,462 |
| 販売費及び一般管理費 | 4,509 | 4,219 |
| 営業利益 | 3,859 | 2,242 |
| 営業外収益 | 446 | 368 |
| 営業外費用 | 115 | 370 |
| 経常利益 | 4,190 | 2,240 |
| 特別利益 | 1 | 0 |
| 特別損失 | 351 | 156 |
| 税金等調整前四半期純利益 | 3,839 | 2,084 |
| 法人税等 | 960 | 528 |
| 四半期純利益 | 2,879 | 1,556 |
| 非支配株主に帰属する 四半期純利益 | 208 | 139 |
| 親会社株主に帰属する 四半期純利益 | 2,670 | 1,416 |

※ 記載金額は、百万円未満の端数を切り捨てて表示しております。

◆ 四半期連結キャッシュ・フロー計算書

(単位：百万円)

| 科目 | 当第2四半期 平成29年4月1日から 平成29年9月30日まで | 前第2四半期 平成28年4月1日から 平成28年9月30日まで |
|--------------------------------|---------------------------------------|---------------------------------------|
| 営業活動による キャッシュ・フロー | 9,406 | 7,180 |
| 投資活動による キャッシュ・フロー | △3,189 | △4,181 |
| 財務活動による キャッシュ・フロー | △2,342 | △3,815 |
| 現金及び現金同等物に係る 換算差額 | 19 | △418 |
| 現金及び現金同等物の 増減額(△は減少) | 3,893 | △1,234 |
| 現金及び現金同等物の 期首残高 | 9,985 | 10,878 |
| 非連結子会社との合併に伴う 現金及び現金同等物の増加額 | — | 20 |
| 現金及び現金同等物の 四半期末残高 | 13,878 | 9,664 |

※ 記載金額は、百万円未満の端数を切り捨てて表示しております。

会社情報

◆ 会社概要 (平成29年9月30日現在)



社名 IJTテクノロジーホールディングス株式会社
 株式市場 東京証券取引所市場第2部
 代表者の役職氏名 代表取締役会長 水谷 春樹
 代表取締役社長 原田 理志
 本店所在地 〒108-0075
 東京都港区港南一丁目8番27号
 ホームページアドレス <http://www.ijtt-hd.co.jp>
 設立年月日 2013年(平成25年)10月1日
 事業の内容 トラック用部品・建設機械用部品の製造・
 加工・販売等を営む子会社等の経営管理、
 並びにこれに附帯関連する事業
 資本金 55億円

◆ 役員

| | |
|---------|-------|
| 代表取締役会長 | 水谷 春樹 |
| 代表取締役社長 | 原田 理志 |
| 専務取締役 | 齋藤 和琢 |
| 取締役 | 境 一俊 |
| 取締役 | 武藤 俊彦 |
| 取締役 | 藤野 正之 |
| 取締役 | 織田 秀明 |
| 取締役 | 土屋 市郎 |
| 常勤監査役 | 大田 浩紀 |
| 監査役 | 藤原 純也 |
| 監査役 | 浦部 明子 |

◆ 主要な子会社



社名 株式会社アイメタルテクノロジー
 H P <http://www.imetal.co.jp/>
 本社 〒300-0015
 所在地 茨城県土浦市北神立町4番2
 事業内容 自動車用鋳物、建設機械用鋳物、
 産業車両用鋳物及び一般鋳物の製造、
 仕入、加工、販売
 代表者 取締役社長 水谷 春樹



社名 自動車部品工業株式会社
 H P <http://www.jbk.co.jp/>
 本社 〒243-0434
 所在地 神奈川県海老名市上郷四丁目3番1号
 事業内容 産業用ディーゼルエンジン及び各種車
 両用機能部品の製造、開発設計・実験
 代表者 取締役社長 浅田 和則



社名 テーデーエフ株式会社
 H P <http://www.tdforge.co.jp/>
 本社 〒989-1321
 所在地 宮城県柴田郡村田町大字沼辺字方作39番地
 事業内容 鍛工品の製造及び販売、鍛工品用金型の製作並びに販売
 代表者 取締役社長 境 琢磨

株式情報

■ 株式の状況 (平成29年9月30日現在)

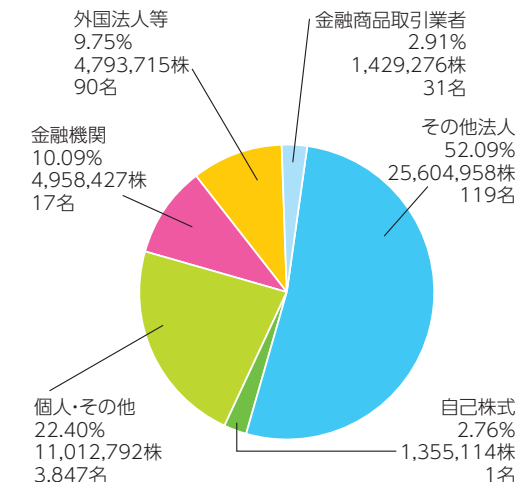
| | |
|-----------|-------------------------------------|
| ・発行可能株式総数 | 150,000,000株 |
| ・発行済株式総数 | 49,154,282株 (自己株式1,355,114株を含む。) |
| ・株主数 | 4,105名 |
| ・単元株式数 | 100株 |

■ 大株主 (平成29年9月30日現在)

| 株主名 | 持株数(千株) | 持株比率(%) |
|---|---------|---------|
| いすゞ自動車株式会社 | 20,261 | 42.39 |
| 日本トラスティ・サービス信託銀行株式会社(信託口) | 1,875 | 3.92 |
| GOLDMAN SACHS INTERNATIONAL | 1,783 | 3.73 |
| 日立建機株式会社 | 1,300 | 2.72 |
| BBH FOR FIDELITY PURITAN TR: FIDELITY SR INTRINSIC OPPORTUNITIES FUND | 1,225 | 2.56 |
| みどり持株会 | 1,031 | 2.16 |
| F P 成長支援 A 号 投資事業有限責任組合 | 1,000 | 2.09 |
| 佐藤商事株式会社 | 990 | 2.07 |
| 三菱UFJモルガン・スタンレー証券株式会社 | 900 | 1.88 |
| 株式会社みずほ銀行 | 744 | 1.56 |

(注) 上記の持株比率は、自己株式1,355,114株を控除し、算出しております。

■ 所有者別株式分布状況



(注) %は小数点以下第3位を四捨五入しております。

■ 所有株数別株式分布状況

