

株主メモ

事業年度 4月1日～翌年3月31日

期末配当金受領
株主確定日 3月31日

中間配当金受領
株主確定日 9月30日

定時株主総会 毎年6月

株主名簿管理人 三菱UFJ信託銀行株式会社

同連絡先 三菱UFJ信託銀行株式会社
証券代行部

郵送先 〒137-8081 新東京郵便局私書箱第29号
フリーダイヤル 0120-232-711 (通話料無料)

上場証券取引所 東京証券取引所

公告の方法 電子公告により行う
公告掲載URL <http://www.ijtt-hd.co.jp>
(ただし、電子公告をすることができない事故、その他のやむを得ない事由が生じたときは、日本経済新聞に公告いたします。)

【単元未満株式をお持ちの株主様へ】

単元未満株式(当社の場合は100株未満)につきましては、証券取引所で売却することはできませんが、「単元未満株式の買取請求制度」をご利用いただくことで、一定の日の証券取引所の終値により当社にお売りいただくことができます。

詳細は、お取引のある証券会社または当社株主名簿管理人である三菱UFJ信託銀行にご相談ください。

 IJTテクノロジーホールディングス株式会社

〒108-0075 東京都港区港南一丁目8番27号 日新ビル11階
Tel.03-5715-2681 (代表)
<http://www.ijtt-hd.co.jp>

(ご注意)

1. 株主様の住所変更、買取請求その他各種手続きにつきましては、原則、口座を開設されている口座管理機関(証券会社等)で承ることとなっております。口座を開設されている証券会社等にお問い合わせください。株主名簿管理人(三菱UFJ信託銀行)ではお取り扱いできませんのでご注意ください。
2. 当社と株式会社アイメタルテクノロジー、自動車部品工業株式会社、テーデーエフ株式会社の株式移転の効力発生日の前日である平成25年9月30日において各社の株式を特別口座でご所有の場合、株式移転前の各社の株主名簿管理人が特別口座の口座管理機関となっております。特別口座に記載された株式に関する各種手続きにつきましては、下記特別口座の口座管理機関にお問い合わせください。なお、特別口座の口座管理機関の全国各支店にてもお取り扱いいたします。
3. 上記3社の未受領の配当金につきましては、三菱UFJ信託銀行本支店でお支払いいたします。

(旧)テーデーエフ株式会社株式にかかる特別口座の口座管理機関
三井住友信託銀行株式会社

・同連絡先 三井住友信託銀行株式会社 証券代行部
〒168-0063 東京都杉並区和泉二丁目8番4号
Tel.0120-782-031 (通話料無料)

(旧)株式会社アイメタルテクノロジー及び自動車部品工業株式会社株式にかかる特別口座の口座管理機関

三菱UFJ信託銀行株式会社
・同連絡先 三菱UFJ信託銀行株式会社 証券代行部
連絡先 東京都府中市日鋼町1-1
Tel. 0120-232-711 (通話料無料)
郵送先 〒137-8081 新東京郵便局私書箱第29号



見やすく読みまちがえにくい
ユニバーサルデザインフォント
を採用しています。



IJTT REPORT

平成30年3月期株主通信

IJTテクノロジーホールディングス株式会社

証券コード：7315

グループ企業理念

PHILOSOPHY

私たちIJTTグループは、「ものづくり」の技術を極めお客様の事業発展に貢献していきます。

グループのチームワークをベースに、環境と調和した先進技術に挑戦し、信頼される「ものづくり」のパートナーとしてお客様に貢献していきます。

グローバルに広がる事業環境において、持続的成長を実現し、企業価値を高めていくことで、国際社会に貢献していきます。

グループ経営指針

「鍛えて 固めて 磨いて形に」
グループの固い結束と柔らかい発想で、世界に誇れる技術と品質を磨き上げ、新しい価値をお客様に提供します。

グループ行動指針

私たちはIJTTグループの一員として

- ・自ら考え、自ら発信し、自ら行動します。
- ・仲間と切磋琢磨し、挑戦を通じてお互いに成長します。
- ・常にお客様の目線で発想します。
- ・環境を意識し、限りある資源を大切にします。



代表取締役会長
水谷 春樹

代表取締役社長
原田 理志

株主の皆様におかれましては、平素より格別のご理解とご支援をいただきまして、まことにありがとうございます。

平成30年3月31日をもちまして第5期事業年度が終了いたしましたので、ここに「株主通信」をお届けし、事業の概況等をご報告申し上げます。

当連結会計年度におけるわが国の経済は、好調な企業収益ならびに雇用・所得環境の改善等に支えられ堅調に推移いたしました。

世界経済につきましては、中近東で停滞が見られたものの、米国・欧州の堅調な推移に加え、中国を中心としたアジア新興国の景気回復が本格化し、全体として緩やかな上昇基調の中で推移いたしました。

当社グループの関連するトラック市場におきましては、国内の需要は底堅く推移するとともに、海外ではアジア新興国を中心に需要が回復いたしました。また、建設機械市場におきましては、国内の堅調な需要に加え、海外ではとりわけ中国における公共投資の影響により需要は大幅に増加いたしました。

このような状況の中で当社グループの当連結会計年度の売上高は1千606億2千万円（前連結会計年度比15.3%増）となり、営業利益は78億9千6百万円（前連結会計年度比43.5%増）、経常利益は86億2百万円（前連結会計年度比47.2%増）、親会社株主に帰属する当期純利益は

連結業績サマリー

	当期	前期比	次期（予想）	当期比
売上高	1,606億円	15.3%増	1,710億円	6.5%増
営業利益	78億円	43.5%増	85億円	7.6%増
経常利益	86億円	47.2%増	91億円	5.8%増
親会社株主に帰属する当期純利益	56億円	62.1%増	59億円	3.9%増
1株当たりの年間配当金	16円	7円増	18円	2円増

56億7千6百万円（前連結会計年度比62.1%増）となりました。

売上高の内訳につきましては、日本における売上高は1千373億5千万円、アジアにおける売上高は232億7千万円でございます。

当期の配当につきましては、平成29年11月に第2四半期連結累計期間における業績動向を踏まえ、株主様への利益還元のための機会を充実させるため中間配当を実施することとし、平成29年12月に1株当たり7円をお支払いいたしましたほか、期末配当金を1株当たり9円とすることを、第5回定時株主総会にてご承認いただきました。

当社グループを取り巻く経営環境は、トラック市場におきまして国内需要は緩やかな減少が予想される一方、海外需要は中近東で低調が続くものの、アジア新興国を中心に増加が予想されます。また、建設機械市場におきましては、中国を中心に需要は堅調に推移するものと予想されます。

このような状況下、当社グループでは、平成28年5月策定の「中期経営方針」に則して、市場・お客様のニーズの実現に向けて、技能・技術力を研鑽し、一層のQCD

(Quality、Cost、Delivery) 競争力強化に努め、コア商品の拡販に繋げていき、かつ、長期的視点における新たな商品開発も積極的に展開し、事業拡大を通じて企業価値向上を図ってまいります。

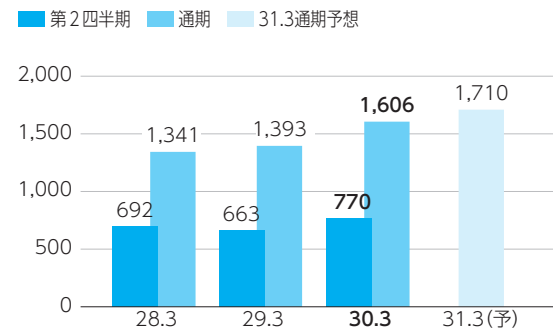
なお、これら経営施策を加速することおよび昨今の自動車業界の急激な環境変化に対応するために、会社の意思決定をより迅速にし、当社グループの経営資源の有効活用と経営の効率化を図り、経営基盤をより強固にする必要があるとの認識に基づき、当社は当社の完全子会社である株式会社アイメタルテクノロジー、自動車部品工業株式会社およびテーデーエフ株式会社を平成31年4月1日に吸収合併することといたしました。

株主の皆様におかれましては、今後とも引き続きご支援、ご鞭撻を賜りますようお願い申し上げます。

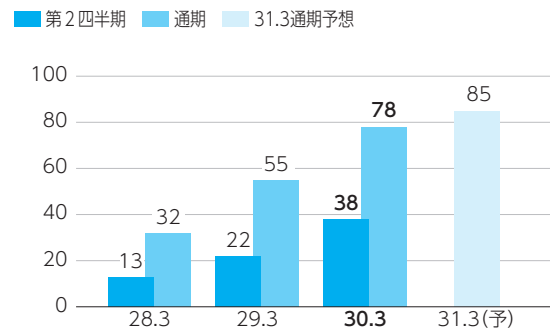
連結財務情報

決算ハイライト

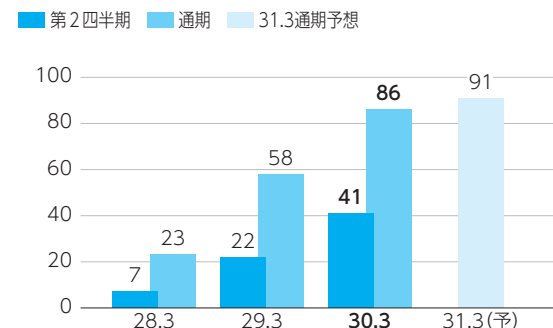
売上高 (単位：億円)



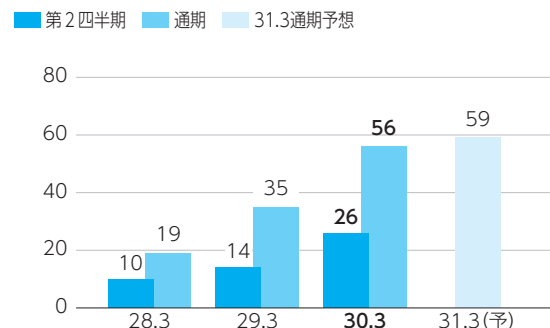
営業利益 (単位：億円)



経常利益 (単位：億円)



親会社株主に帰属する当期純利益 (単位：億円)



※ 当期の見通しにつきましては、現時点で入手可能な情報に基づき、当社が合理的と判断した見通しであり、世界経済の情勢や市場の動向、為替相場の変動などリスクや不確実性を含んでおります。実際の業績はこれら見通しと大きく異なる場合がありますので、この当期見通しに全面的に依拠して投資等の判断を行うことは差し控えるようお願いいたします。

※ 記載金額は、億円未満を切り捨てて表示しております。

連結財務諸表(要約)

◆ 連結貸借対照表

(単位：百万円)

科目	当期	前期
	平成30年3月31日現在	平成29年3月31日現在
資産の部		
流動資産	50,422	43,668
固定資産	70,300	70,022
有形固定資産	60,863	61,362
無形固定資産	700	744
投資その他の資産	8,736	7,916
資産合計	120,722	113,691
負債の部		
流動負債	38,604	34,397
固定負債	10,592	12,934
負債合計	49,196	47,332
純資産の部		
株主資本	65,560	60,350
その他の包括利益累計額	497	674
非支配株主持分	5,467	5,334
純資産合計	71,526	66,359
負債純資産合計	120,722	113,691

※ 記載金額は、百万円未満の端数を切り捨てて表示しております。

◆ 連結損益計算書

(単位：百万円)

科目	当期	前期
	平成29年4月1日から平成30年3月31日まで	平成28年4月1日から平成29年3月31日まで
売上高	160,620	139,357
売上原価	143,519	125,356
売上総利益	17,101	14,001
販売費及び一般管理費	9,204	8,499
営業利益	7,896	5,501
営業外収益	966	760
営業外費用	260	417
経常利益	8,602	5,844
特別利益	1	108
特別損失	487	977
税金等調整前当期純利益	8,115	4,975
法人税、住民税及び事業税	2,013	1,428
法人税等調整額	27	△213
当期純利益	6,075	3,760
非支配株主に帰属する当期純利益	399	259
親会社株主に帰属する当期純利益	5,676	3,501

※ 記載金額は、百万円未満の端数を切り捨てて表示しております。

◆ 連結キャッシュ・フロー計算書

(単位：百万円)

科目	当期	前期
	平成29年4月1日から平成30年3月31日まで	平成28年4月1日から平成29年3月31日まで
営業活動によるキャッシュ・フロー	17,025	12,583
投資活動によるキャッシュ・フロー	△7,496	△7,463
財務活動によるキャッシュ・フロー	△4,518	△5,993
現金及び現金同等物に係る換算差額	132	△40
現金及び現金同等物の増減額 (△は減少)	5,143	△913
非連結子会社との合併に伴う現金及び現金同等物の増加額	—	20
現金及び現金同等物の期首残高	9,985	10,878
現金及び現金同等物の期末残高	15,128	9,985

※ 記載金額は、百万円未満の端数を切り捨てて表示しております。

会社情報

◆ 会社概要 (平成30年6月28日現在)



社名 IJTテクノロジーホールディングス株式会社
 株式市場 東京証券取引所市場第2部
 代表者の役職氏名 代表取締役会長 水谷 春樹
 代表取締役社長 原田 理志
 本店所在地 〒108-0075
 東京都港区港南一丁目8番27号
 ホームページアドレス <http://www.ijtt-hd.co.jp>
 設立年月日 2013年(平成25年)10月1日
 事業の内容 トラック用部品・建設機械用部品の製造・
 加工・販売等を営む子会社等の経営管理、
 並びにこれに附帯関連する事業
 資本金 55億円

◆ 役員

代表取締役会長	水谷 春樹
代表取締役社長	原田 理志
専務取締役	齋藤 和琢
取締役	境 一俊
取締役	武藤 俊彦
取締役	藤倉 諭明
取締役	織田 秀市
取締役	土屋 市郎
常勤監査役	大田 正純
監査役	藤原 純也
監査役	浦部 明子

◆ 主要な子会社



社名 株式会社アイメタルテクノロジー
 HP <http://www.imetal.co.jp/>
 本社 〒300-0015
 所在地 茨城県土浦市北神立町4番2
 事業内容 自動車用鋳物、建設機械用鋳物、
 産業車両用鋳物及び一般鋳物の製造、
 仕入、加工、販売
 代表者 取締役社長 水谷 春樹



社名 自動車部品工業株式会社
 HP <http://www.jbk.co.jp/>
 本社 〒243-0434
 所在地 神奈川県海老名市上郷四丁目3番1号
 事業内容 産業用ディーゼルエンジン及び各種車
 両用機能部品の製造、開発設計・実験
 代表者 取締役社長 浅田 和則



社名 テーデーエフ株式会社
 HP <http://www.tdforge.co.jp/>
 本社 〒989-1321
 所在地 宮城県柴田郡村田町大字沼辺字方作39番地
 事業内容 鍛工品の製造及び販売、鍛工品用金型の製作並びに販売
 代表者 取締役社長 境 琢磨

株式情報

■ 株式の状況 (平成30年3月31日現在)

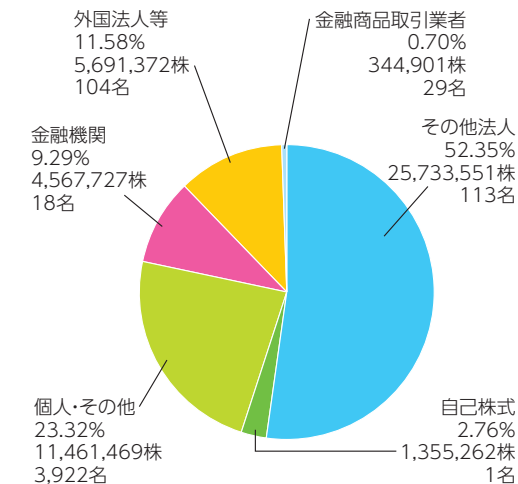
・発行可能株式総数	150,000,000株
・発行済株式総数	49,154,282株 (自己株式1,355,262株を含む。)
・株主数	4,187名
・単元株式数	100株

■ 大株主 (平成30年3月31日現在)

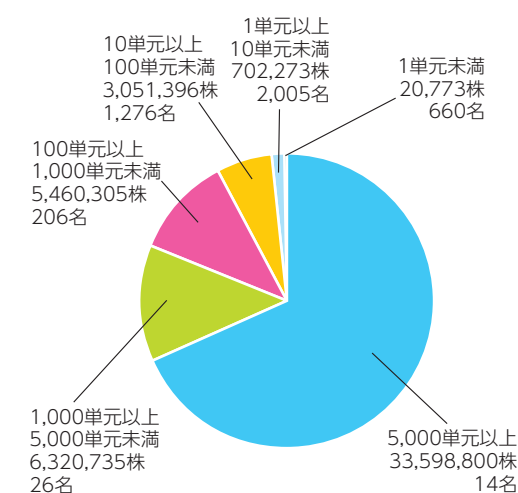
株主名	持株数(千株)	持株比率(%)
いすゞ自動車株式会社	20,261	42.39
GOLDMAN SACHS INTERNATIONAL	1,698	3.55
日本トラスティ・サービス信託銀行株式会社(信託口)	1,425	2.98
日立建機株式会社	1,300	2.72
BBH FOR FIDELITY PURITAN TR: FIDELITY SR INTRINSIC OPPORTUNITIES FUND	1,225	2.56
みどり持株会	1,032	2.16
佐藤商事株式会社	990	2.07
F P 成長支援 A 号 投資事業有限責任組合	929	1.94
株式会社みずほ銀行	744	1.56
三菱UFJ信託銀行株式会社	744	1.56

※ 上記の持株比率は、自己株式1,355,262株を控除し、算出しております。

■ 所有者別株式分布状況



■ 所有株数別株式分布状況



※ %は小数点以下第3位を四捨五入しております。